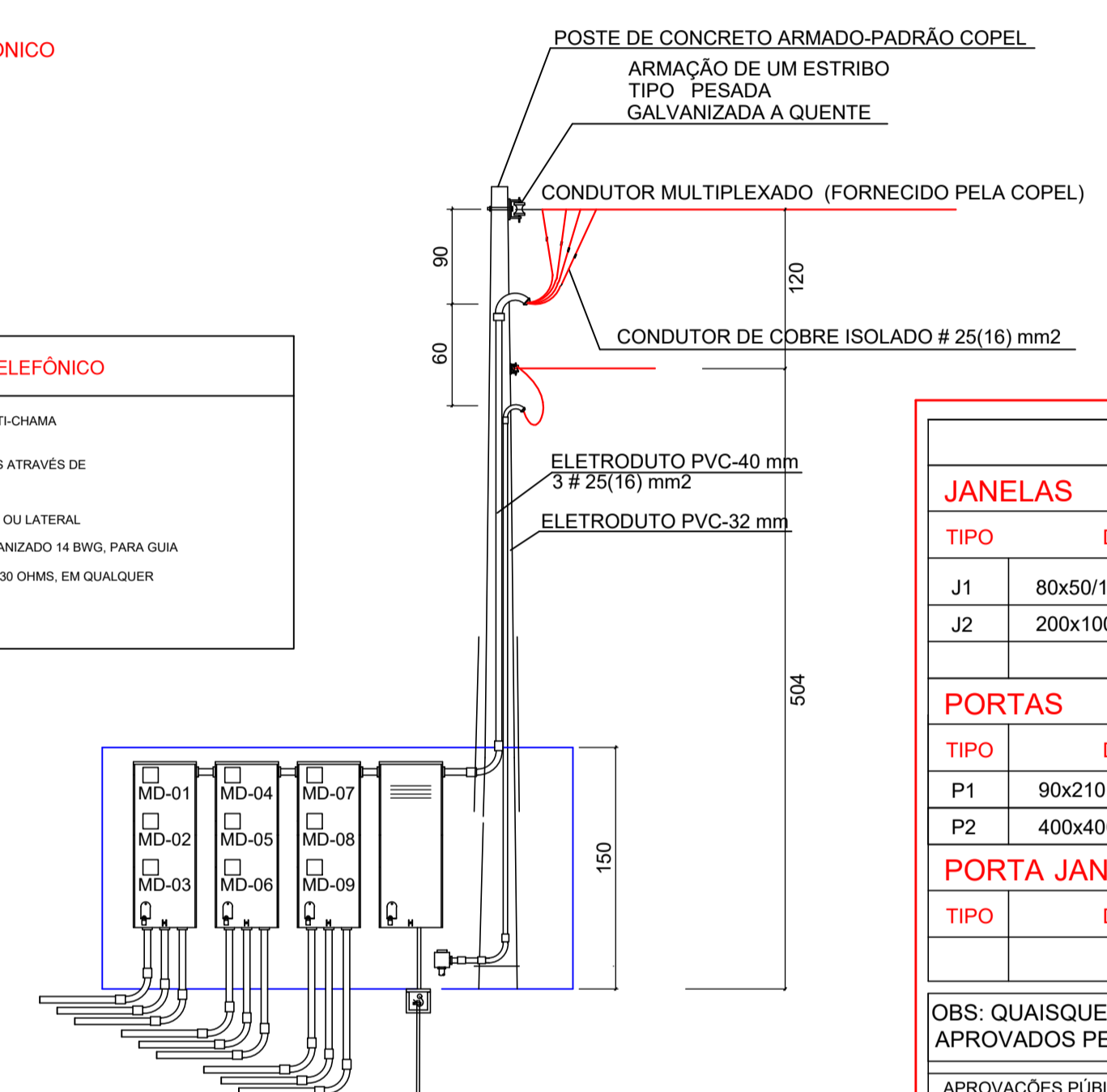


ESPECIFICAÇÕES - TELEFÔNICO

- A TUBULAÇÃO DEVERÁ SER DE PVC RÍGIDO, ROSCÁVEL, ANTI-CHAMA
- TODAS AS LIGAÇÕES PARA AS CAIXAS DEVERÃO SER FEITAS ATRAVÉS DE BUCHAS E ARRUELAS DE ALUMÍNIO
- CAIXAS DE SAÍDA OU PASSAGEM, NÃO PODERÃO TER SAÍDA OU LATERAL
- EM TUBULAÇÃO SEM FIAÇÃO, DEIXAR ARAME DE AÇO GALVANIZADO 14 BSWG, PARA GUIA
- RESISTÊNCIA DE ATERRAMENTO: NÃO PODERÁ EXCEDER À 30 OHMS, EM QUALQUER ÉPOCA DO ANO
- DIMENSÕES DAS CAIXAS Nº 1: 10X10X5 CM



- CONVENÇÕES:**
- 1 2x40W: Quadro de distribuição - QD-01
 - 100W 1P: Luminária fluorescente 2x40W
 - 100W 1P: Luminária incandescente no teto 100W
 - 100: Arandela a 2,00m do piso 100W
 - 100: Tomada universal 2P - baixa h=30cm
 - 100: Tomada universal 220V - 3P alta h=220cm
 - 100: Interruptor simples
 - 100: Interruptor duas teclas simples
 - 100: Interruptor três teclas simples
 - 100: Interruptor paralelo
 - 100: Tubulacao de 3/4" embutida no piso
 - 100: Tubulacao de 3/4" pelo teto
 - 100: neutro, fase, retorno, terra

QUADRO DE ESQUADRIAS

TIPO	DIMENSÕES	FUNCIONAMENTO	MATERIAL	QUAT.
J1	80x50/160	BASCULANTE	METÁLICA	10
J2	200x100/200	BASCULANTE	METÁLICA	10

PORTAS

TIPO	DIMENSÕES	FUNCIONAMENTO	MATERIAL	QUAT.
P1	90x210	ABRIR	MADEIRA	10
P2	400x400	ELEVAÇÃO	METÁLICA/DOBRAVEL	10

OBS: QUAISQUER ALTERAÇÕES NOS PROJETOS DEVEM SER PREVIAMENTE APROVADOS PELO RESPONSÁVEL TÉCNICO.

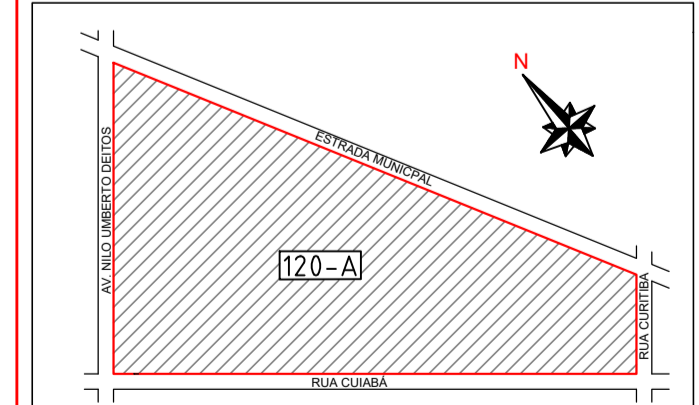
APROVAÇÕES PÚBLICAS

PROJETO ELÉTRICO E TELEFÔNICO

BARRACÃO PREMOLDADO INDUSTRIAL COM FECHAMENTO EM ALVENARIA
 PROLONGAMENTO DA AVENIDA NILO UBERTO DEITOS, LOTE RURAL 120A, BAIRRO UNIÃO
 MUNICÍPIO DE CÉU AZUL/PR

PRANCHA ÚNICA

ENG. JOÃO YASUJI SAKAI CREA Nº. PR - 21.735/D



PROJETO: ENG. JOÃO YASUJI SAKAI CREA Nº. PR - 21.735/D


EXECUÇÃO:

PROPRIETÁRIO: MUNICÍPIO DE CÉU AZUL CNPJ: 76.206.473/0001-01

REFERÊNCIA: PLANTA BAIXA-TELEFONE, ESPECIFICAÇÕES E SIMBOLOGIA TELEFONE, CORTE ESQUEMÁTICO-TELEFONE, PLANTA BAIXA-ELETRICO, QUADRO DE CARGAS, QUADRO UNIFILAR, SIMBOLOGIA ELETRICO, DETALHE ENTRADA, PRUMADA

DESENHO: DATA: AGOSTO/2020 ESCALA: INDICADA

A APROVAÇÃO DO PRESENTE PROJETO PELA PREFEITURA NÃO RECONHECE A PROPRIEDADE DO IMÓVEL



PLANTA BAIXA - ELETRICO

ESCALA: 1:100

QD-01: QUADRO UNIFILAR

MD-01: MEDIDOR COPEL

ALVENARIA MURETA EM